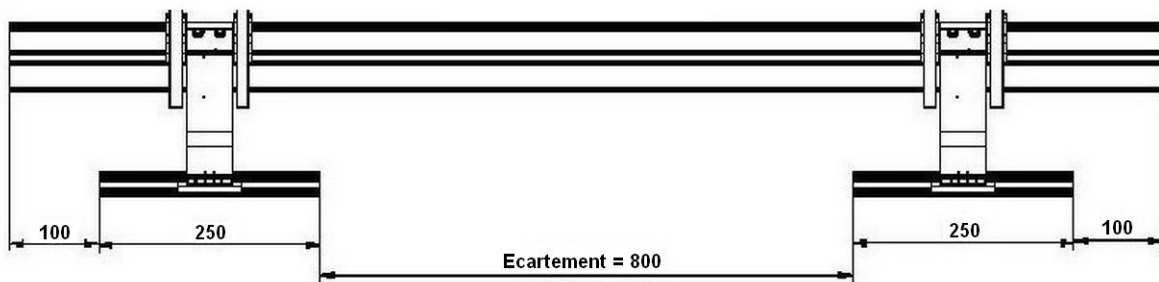
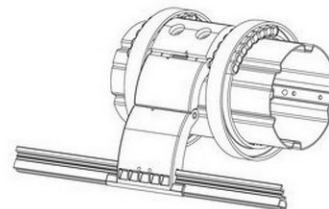
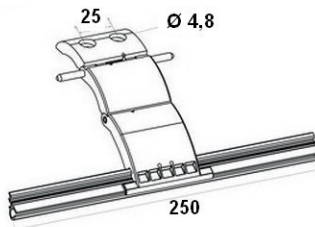


ou

+



Rq : en cas d'utilisation de moteurs à réglage manuel le réglage du fin de course bas doit être réglé de manière à éviter une tension excessive sur les verrous.

Autres renseignements : [www.volet-habitat.fr](http://www.volet-habitat.fr)

15 kg = 1x  
Maxi

