




Concepteur - Fabricant



MOVENTIV[®] 80

Automatisme de porte coulissante



La motorisation de porte
linéaire et connectée



Automatisme linéaire
pour porte coulissante

MOVENTIV® 80
Porte en bois




POIDS DE LA PORTE	DE 20 KG À 80 KG
ÉPAISSEUR PANNEAU	DE 40 MM À 45 MM
RAIL	ALUMINIUM
DÉPLACEMENT	DROIT MOTORISÉ

Composition pour une porte :

A + B + C + D + E

(B peut être facultatif suivant le montage)

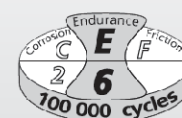
	830 MM	930 MM	1030 MM	1130 MM	Largeur maximale de la porte
A	ÉLÉMENTS DE FIXATION DU RAIL				
	Fixation en applique				Equerre murale en acier zingué coupée à longueur
	C0013800	C0013810	C0013820	C0013830	
	Fixation au plafond				Plaque pour fixation plafond en acier zingué
	C0013840	C0013850	C0013860	C0013870	
B	HABILLAGE DU RAIL				
	Bandeaux de finition				Bandeau en aluminium anodisé à clipser sur le rail
	C0013880	C0013890	C0013900	C0013910	
	Kit embouts de bandeau				Kit de 2 embouts de bandeau en polyamide
	K0001400				
C	RAILS MOTORISÉS				
					Kit pour rail avec motorisation intégrée comprenant : - 1 rail aluminium coupé à longueur - 1 stator (bobines qui génèrent le champ magnétique) - 1 translateur (chariot mobile équipé d'aimants) - 1 contrôleur (commande moteur) - visserie pour fixation du rail
	K0001520	K0001530	K0001540	K0001550	
D	KITS D'ACCROCHE DU PANNEAU				
	Accroche pour panneau en bois				Kit de fixation encastré pour panneau bois comprenant : 1 profil en aluminium anodisé à encastrer dans le haut de la porte 1,5 m + 2 embouts + 2 vis de liaison porte/translateur + 1 profil PVC à encastrer dans le bas de porte 1,5 m + 1 guide en polyamide
	26FC				
	Accroche pour panneau en verre				Kit de fixation pour panneau verre 8 mm comprenant : 2 pinces verre + 2 vis de liaison porte/translateur + 2 bandeaux en aluminium anodisé 1,5 m + 2 embouts + 1 guide bas en inox
	K0001430				
K0001440				Dito pour panneau en verre 10 mm	
E	ACCESSOIRES DE COMMANDE (prévoir une commande pour chaque coté de la porte)				
	C0001310				Détecteur de mouvement radar
	C0001315				Détecteur de mouvement radar + détecteur de présence
	C0001325				Cellule de barrage miniature
	C0004780				Interrupteur radio 433,92 MHz
	C0001290				Interrupteur filaire 1 bouton poussoir
C0001300				Interrupteur filaire sans contact	



Automatisme linéaire
pour porte coulissante



MOVENTIV® 80
Porte en verre



POIDS DE LA PORTE	DE 20 KG À 80 KG
ÉPAISSEUR PANNEAU	8 MM OU 10 MM
RAIL	ALUMINIUM
DÉPLACEMENT	DROIT MOTORISÉ

BANDEAU LED

K0001490

Bandeau de led. S'allume quand la porte est en mouvement et/ou avec l'application smartphone. Fixation par bande adhésive. Se relie au contrôleur.
Longueur = 1 m

ACCESSOIRES DE VERROUILLAGE

C0013750

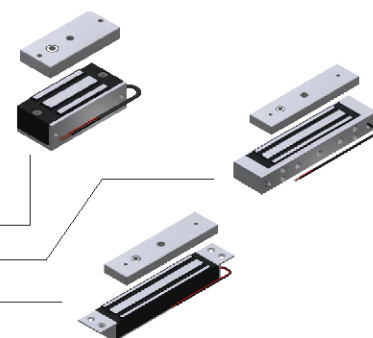
Ventouse en applique ou encastrée. Force de maintien = 60 kg

C0013760

Ventouse en applique. Force de maintien = 180 kg

C0013765

Ventouse encastrée. Force de maintien = 180 kg



Spécifications techniques **MOVENTIV® 80**

Informations générales

Désignation	Automatisme pour porte coulissante
Dimension du profil porteur (l x H)	53 x 63 mm La longueur est fonction de la largeur de la porte
Motorisation	Magnétique linéaire - Entraînement sans contact
Vitesse max de la porte	60 cm/s
Dimension de la porte	830 - 930 - 1030 - 1130 mm. Longueur du rail : 1760 - 2360 mm
Poids de la porte	De 20 kg à 80 kg

Électrique

Tension d'alimentation	110/230 V AC - 50/60 Hz
Protection	Fusible interne 4AT
Consommation max	65W

Environnement

Indice de protection	IP20
Silencieux	< 55 dB à l'ouverture - < 45 db à la fermeture
Plage de température	+5° < T < +40°

Conformité normative / Directive

Sécurité d'utilisation	EN60335-1 - EN60335-2
Compatibilité électromagnétique	EN61000-6-1 - EN61000-6-2 - EN61000-6-3 - EN61000-6-4
Directive	2011/65/UE : ROHS 2014/35/UE : Basse tension 2004/108/EC : Compatibilité électromagnétique (EMC)

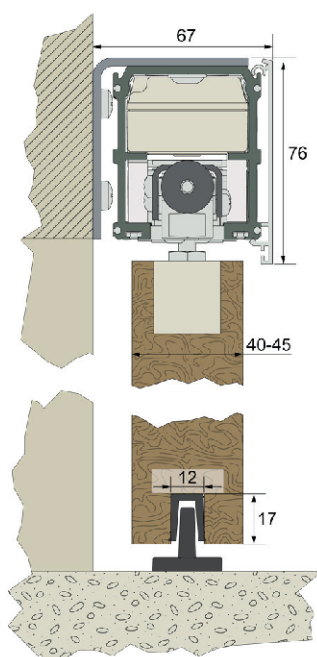
Options de raccordement / Pilotage

Connectivité	Radio 433 MHz - Bluetooth low energy 4.2 +
Commande filaire	Bouton poussoir - Radar
Sortie éclairage	Pilotée lors de la commande d'ouverture
Sortie verrou	Permet le raccordement d'un verrou (24V, 1A Max)
Sécurité	Possibilité de raccorder une entrée de sécurité type cellule barrage

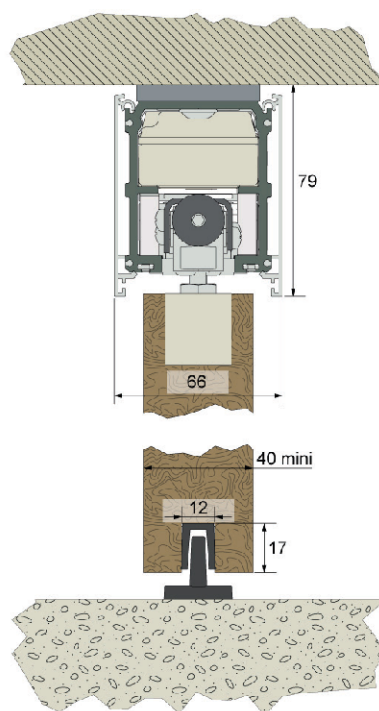
MOVENTIV[®] 80 : automatisme linéaire et connecté pour porte coulissante

- Automatisme pour une porte en bois ou en verre entre 20 kg et 80 kg
- Fiabilité exceptionnelle : nouvelle génération de motorisation linéaire
- Ultra silencieux : entraînement direct par champ magnétique sans contact
- Motorisation connectée : application pour smartphone et pilotage par Bluetooth
- Multiples options : interrupteur sans contact, détecteur de présence, bandeau LED
- Sécurité renforcée : ventouses de maintien disponibles en option
- Deux types de montages possibles : fixation en applique ou au plafond
- Installation simplifiée : système monté en atelier et livré prêt à la pose
- Fabriqué en France et garanti 5 ans

Montage en applique



Montage au plafond



2 rue des Métiers
21110 - GENLIS - France
03 80 37 85 71
contact@mansion-smt.fr
<https://mansion-smt.fr>